

## 3 食肉の売れ筋小売価格

## 1 牛肉の売れ筋小売価格

表3-1 和牛肉の売れ筋価格帯(部位別)

|           | 回答企業数 | 店舗数   | 計     | 200円<br>以下 | 201～<br>300円 | 301～<br>400円 | 401～<br>500円 | 501～<br>600円 | 601～<br>700円 | 701～<br>800円 | 801～<br>1,000円 | 1,001円<br>以上 |
|-----------|-------|-------|-------|------------|--------------|--------------|--------------|--------------|--------------|--------------|----------------|--------------|
|           | 社     | 店     | %     | %          | %            | %            | %            | %            | %            | %            | %              | %            |
| 最も売れる価格帯  |       |       |       |            |              |              |              |              |              |              |                |              |
| かた        | 413   | 4,675 | 100.0 | 2.1        | 41.6         | 38.2         | 16.1         | 1.0          | 0.5          | 0.4          | 0.0            | -            |
| かたロース     | 436   | 5,042 | 100.0 | 0.0        | 0.9          | 22.4         | 37.0         | 24.1         | 8.8          | 3.9          | 2.7            | 0.1          |
| リブロース     | 408   | 4,566 | 100.0 | -          | 0.2          | 7.3          | 26.3         | 20.1         | 19.2         | 18.5         | 7.5            | 1.0          |
| サーロイン     | 423   | 4,882 | 100.0 | -          | 0.3          | 1.8          | 17.3         | 20.4         | 22.8         | 23.8         | 10.8           | 2.8          |
| ヒレ        | 366   | 4,357 | 100.0 | -          | -            | 0.0          | 4.2          | 24.3         | 21.3         | 19.1         | 24.6           | 6.4          |
| ばら        | 414   | 4,966 | 100.0 | 10.5       | 35.4         | 28.0         | 17.4         | 8.2          | 0.1          | 0.0          | 0.0            | 0.3          |
| もも        | 505   | 5,103 | 100.0 | 1.2        | 43.5         | 38.2         | 11.8         | 2.0          | 2.5          | 0.6          | 0.2            | -            |
| 次位に売れる価格帯 |       |       |       |            |              |              |              |              |              |              |                |              |
| かた        | 253   | 4,199 | 100.0 | 1.9        | 7.4          | 48.0         | 32.2         | 9.2          | 0.7          | 0.5          | 0.0            | -            |
| かたロース     | 273   | 4,498 | 100.0 | 0.0        | 0.8          | 3.8          | 28.9         | 37.2         | 19.8         | 7.5          | 1.6            | 0.3          |
| リブロース     | 242   | 4,076 | 100.0 | -          | 0.7          | 0.1          | 9.1          | 26.5         | 22.9         | 21.3         | 17.2           | 2.1          |
| サーロイン     | 242   | 4,334 | 100.0 | -          | 0.0          | 0.9          | 3.4          | 18.7         | 20.8         | 27.6         | 23.6           | 4.9          |
| ヒレ        | 183   | 3,546 | 100.0 | -          | -            | 1.1          | 1.7          | 4.3          | 26.1         | 29.4         | 23.2           | 14.4         |
| ばら        | 247   | 4,400 | 100.0 | 2.3        | 21.4         | 37.1         | 22.0         | 7.7          | 8.6          | 0.5          | 0.4            | 0.0          |
| もも        | 309   | 4,614 | 100.0 | 0.7        | 4.9          | 47.0         | 36.7         | 7.4          | 1.1          | 0.3          | 1.7            | 0.1          |

注：100g当たり

### 3 食肉の売れ筋小売価格

(平成12年10月調査)

#### 1 牛肉の売れ筋小売価格

図3-1 和牛肉の売れ筋価格（推計、部位別）

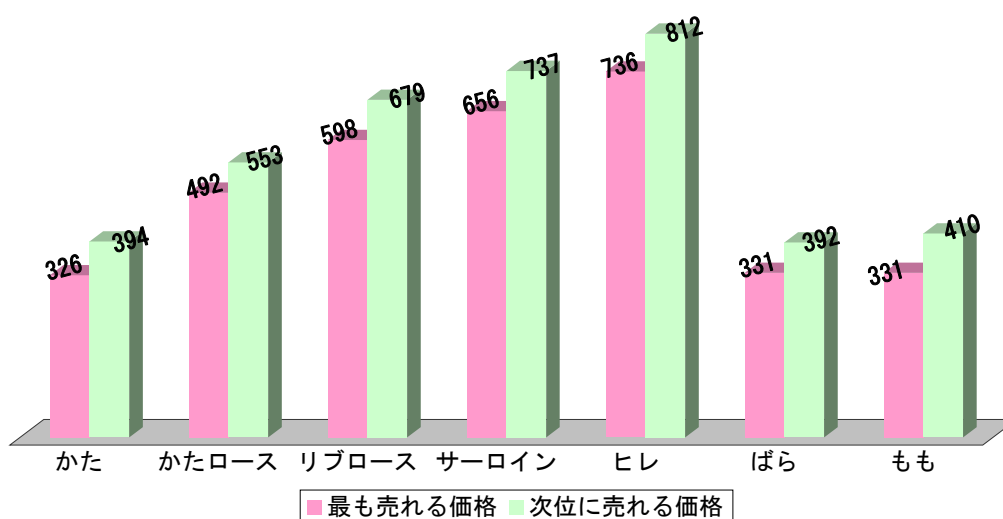
単位：円/100g

|          | かた  | かたロース | リブロース | サーロイン | ヒレ  | ばら  | もも  |
|----------|-----|-------|-------|-------|-----|-----|-----|
| 最も売れる価格  | 326 | 492   | 598   | 656   | 736 | 331 | 331 |
| 次位に売れる価格 | 394 | 553   | 679   | 737   | 812 | 392 | 410 |

注：売れ筋価格は売れ筋価格帯の中央値を平均したものである。

図3-1 和牛肉の売れ筋価格（推計、部位別）

単位：円/100g



注：売れ筋価格は売れ筋価格帯の中央値を平均したものである。

### 3 食肉の売れ筋小売価格

(平成12年10月調査)

#### 1 牛肉の売れ筋小売価格

図3-2 和牛肉の売れ筋価格（推計、専門店）

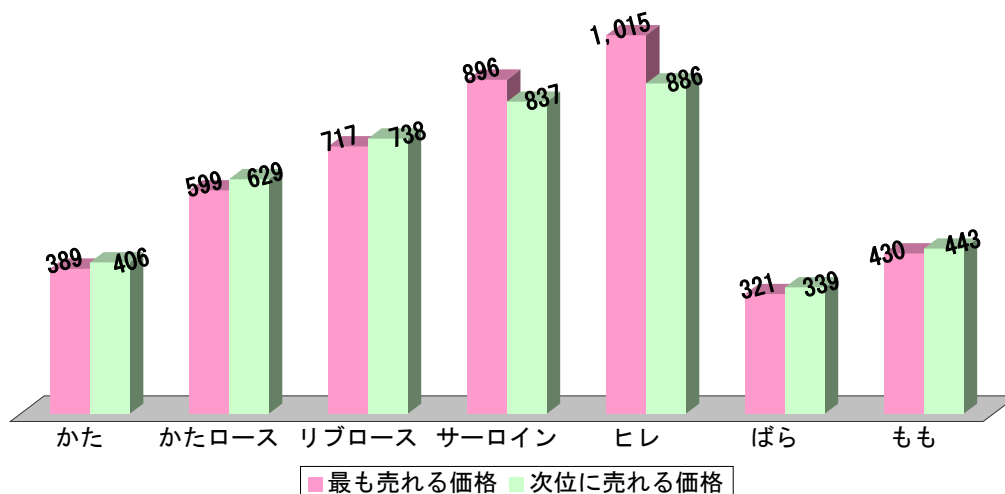
単位：円/100g

|          | かた  | かたロース | リブロース | サーロイン | ヒレ    | ばら  | もも  |
|----------|-----|-------|-------|-------|-------|-----|-----|
| 最も売れる価格  | 389 | 599   | 717   | 896   | 1,015 | 321 | 430 |
| 次位に売れる価格 | 406 | 629   | 738   | 837   | 886   | 339 | 443 |

注：売れ筋価格は売れ筋価格帯の中央値を平均したものである。

図3-2 和牛肉の売れ筋価格（推計、専門店）

単位：円/100g



注：売れ筋価格は売れ筋価格帯の中央値を平均したものである。

### 3 食肉の売れ筋小売価格

(平成12年10月調査)

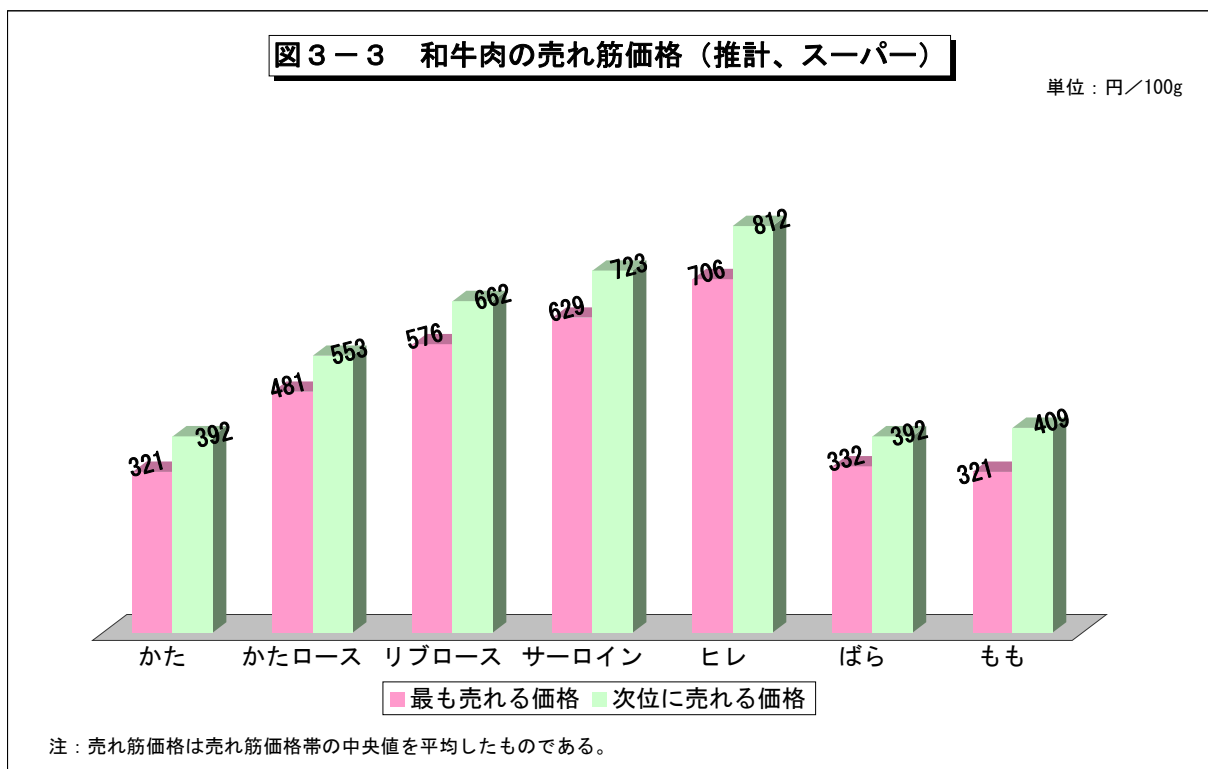
#### 1 牛肉の売れ筋小売価格

図3-3 和牛肉の売れ筋価格（推計、スーパー）

単位：円/100g

|          | かた  | かたロース | リブロース | サーロイン | ヒレ  | ばら  | もも  |
|----------|-----|-------|-------|-------|-----|-----|-----|
| 最も売れる価格  | 321 | 481   | 576   | 629   | 706 | 332 | 321 |
| 次位に売れる価格 | 392 | 553   | 662   | 723   | 812 | 392 | 409 |

注：売れ筋価格は売れ筋価格帯の中央値を平均したものである。



### 3 食肉の売れ筋小売価格

(平成12年10月調査)

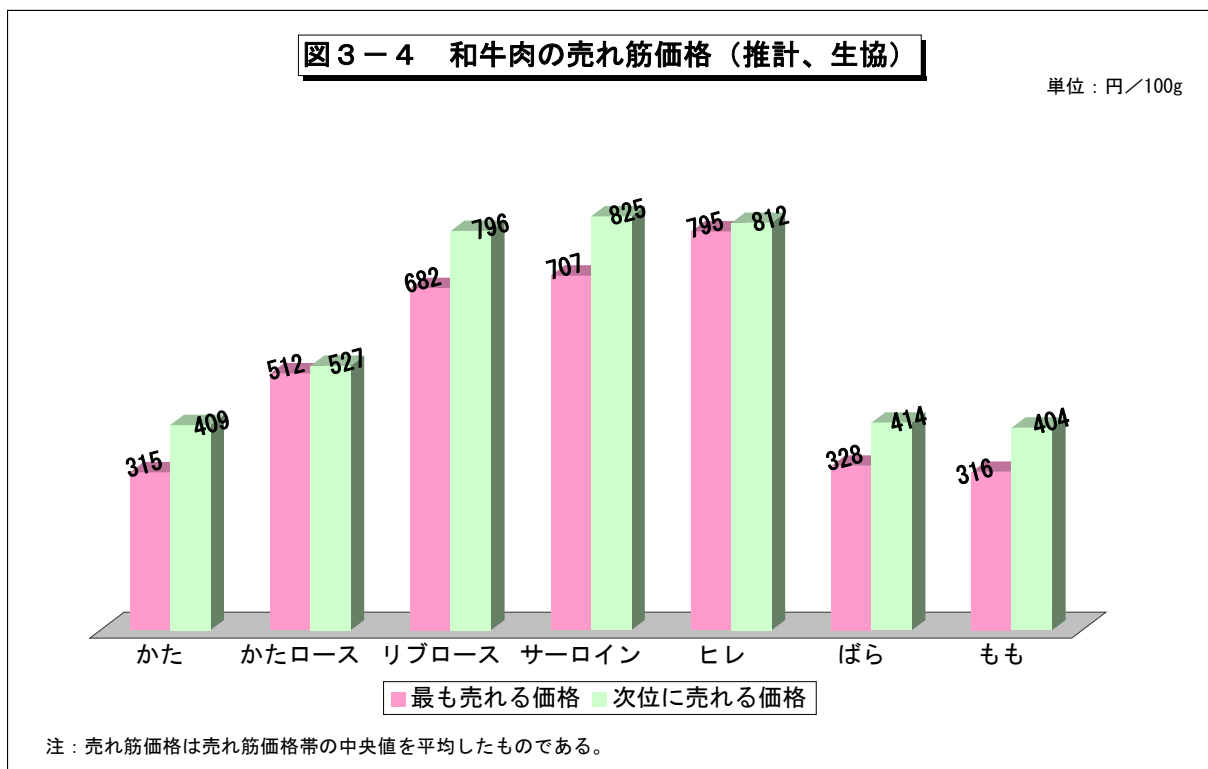
#### 1 牛肉の売れ筋小売価格

図3-4 和牛肉の売れ筋価格（推計、生協）

単位：円/100g

|          | かた  | かたロース | リブロース | サーロイン | ヒレ  | ばら  | もも  |
|----------|-----|-------|-------|-------|-----|-----|-----|
| 最も売れる価格  | 315 | 512   | 682   | 707   | 795 | 328 | 316 |
| 次位に売れる価格 | 409 | 527   | 796   | 825   | 812 | 414 | 404 |

注：売れ筋価格は売れ筋価格帯の中央値を平均したものである。



## 3 食肉の売れ筋小売価格

## 1 牛肉の売れ筋小売価格

表3-2 乳牛肉の売れ筋価格帯(部位別)

|           | 回答企業数 | 店舗数   | 計     | 100円<br>以下 | 101~<br>150円 | 151~<br>200円 | 201~<br>250円 | 251~<br>300円 | 301~<br>400円 | 401~<br>500円 | 501~<br>600円 | 601円<br>以上 |
|-----------|-------|-------|-------|------------|--------------|--------------|--------------|--------------|--------------|--------------|--------------|------------|
|           | 社     | 店     | %     | %          | %            | %            | %            | %            | %            | %            | %            | %          |
| 最も売れる価格帯  |       |       |       |            |              |              |              |              |              |              |              |            |
| かた        | 147   | 3,990 | 100.0 | 2.1        | 7.1          | 47.9         | 19.1         | 20.7         | 3.0          | -            | -            | -          |
| かたロース     | 151   | 4,262 | 100.0 | -          | 0.0          | 4.8          | 9.4          | 50.2         | 28.9         | 6.3          | 0.4          | -          |
| リブロース     | 139   | 4,115 | 100.0 | -          | -            | 1.4          | 1.6          | 15.5         | 47.0         | 27.6         | 6.9          | 0.0        |
| サーロイン     | 141   | 4,185 | 100.0 | -          | -            | 0.9          | 0.7          | 11.9         | 38.8         | 26.8         | 19.8         | 1.1        |
| ヒレ        | 129   | 3,732 | 100.0 | -          | -            | -            | 1.0          | 1.7          | 27.6         | 30.0         | 24.0         | 15.7       |
| ばら        | 149   | 4,000 | 100.0 | 5.7        | 12.2         | 32.4         | 14.9         | 25.6         | 6.8          | 2.1          | -            | 0.4        |
| もも        | 173   | 4,225 | 100.0 | 2.0        | 7.0          | 37.1         | 25.9         | 22.3         | 3.4          | 1.8          | 0.4          | -          |
| 次位に売れる価格帯 |       |       |       |            |              |              |              |              |              |              |              |            |
| かた        | 101   | 3,591 | 100.0 | 1.2        | 3.0          | 10.1         | 47.6         | 18.6         | 19.6         | -            | -            | -          |
| かたロース     | 114   | 3,878 | 100.0 | -          | 0.9          | 0.7          | 8.0          | 15.5         | 47.7         | 25.9         | 1.3          | -          |
| リブロース     | 109   | 3,786 | 100.0 | -          | -            | 0.8          | 5.3          | 5.0          | 13.3         | 49.3         | 22.7         | 3.5        |
| サーロイン     | 104   | 3,797 | 100.0 | -          | -            | -            | 1.9          | 5.0          | 14.9         | 42.2         | 25.9         | 10.1       |
| ヒレ        | 85    | 3,036 | 100.0 | -          | -            | -            | 1.1          | 2.7          | 7.9          | 35.5         | 28.5         | 24.3       |
| ばら        | 104   | 3,562 | 100.0 | 1.3        | 6.1          | 14.0         | 36.4         | 12.5         | 21.8         | 7.0          | 0.8          | -          |
| もも        | 112   | 3,711 | 100.0 | -          | 2.6          | 10.3         | 42.0         | 21.7         | 22.6         | 0.8          | -            | -          |

注：100g当たり

### 3 食肉の売れ筋小売価格

(平成12年10月調査)

#### 1 牛肉の売れ筋小売価格

図3-5 乳牛肉の売れ筋価格（推計、部位別）

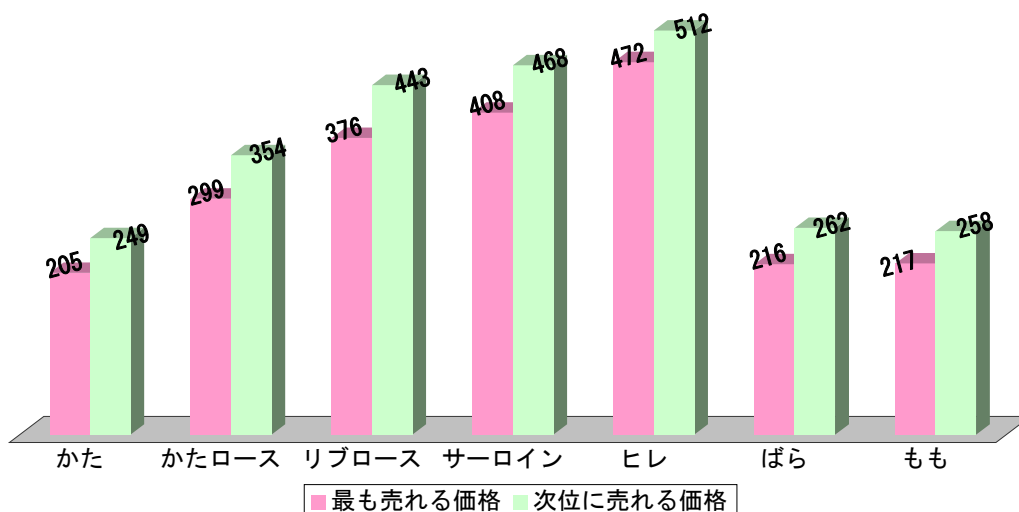
単位：円/100g

|          | かた  | かたロース | リブロース | サーロイン | ヒレ  | ばら  | もも  |
|----------|-----|-------|-------|-------|-----|-----|-----|
| 最も売れる価格  | 205 | 299   | 376   | 408   | 472 | 216 | 217 |
| 次位に売れる価格 | 249 | 354   | 443   | 468   | 512 | 262 | 258 |

注：売れ筋価格は売れ筋価格帯の中央値を平均したものである。

図3-5 乳牛肉の売れ筋価格（推計、部位別）

単位：円/100g



注：売れ筋価格は売れ筋価格帯の中央値を平均したものである。

### 3 食肉の売れ筋小売価格

(平成12年10月調査)

#### 1 牛肉の売れ筋小売価格

図3-6 乳牛肉の売れ筋価格(推計、専門店)

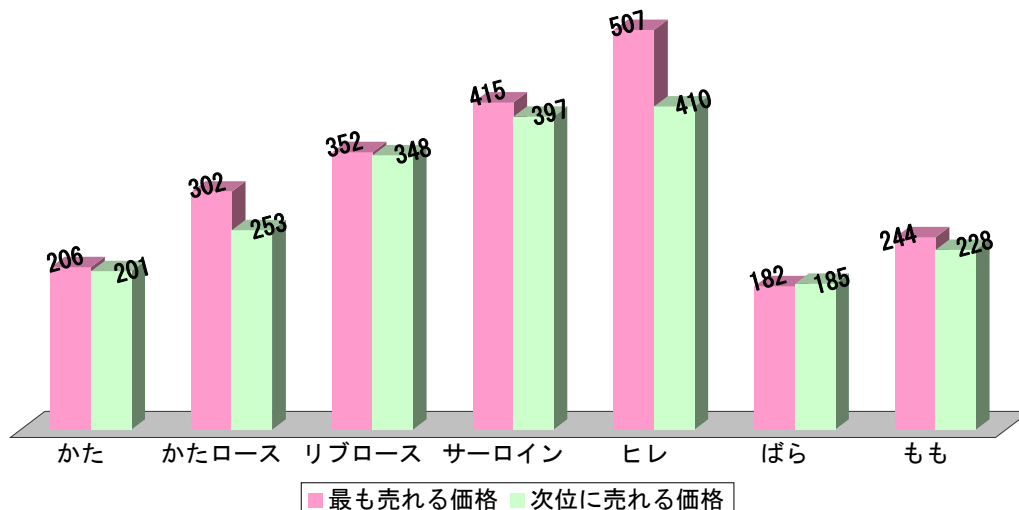
単位: 円/100g

|          | かた  | かたロース | リブロース | サーロイン | ヒレ  | ばら  | もも  |
|----------|-----|-------|-------|-------|-----|-----|-----|
| 最も売れる価格  | 206 | 302   | 352   | 415   | 507 | 182 | 244 |
| 次位に売れる価格 | 201 | 253   | 348   | 397   | 410 | 185 | 228 |

注: 売れ筋価格は売れ筋価格帯の中央値を平均したものである。

図3-6 乳牛肉の売れ筋価格(推計、専門店)

単位: 円/100g



注: 売れ筋価格は売れ筋価格帯の中央値を平均したものである。



### 3 食肉の売れ筋小売価格

(平成12年10月調査)

#### 1 牛肉の売れ筋小売価格

図3-7 乳牛肉の売れ筋価格(推計、スーパー)

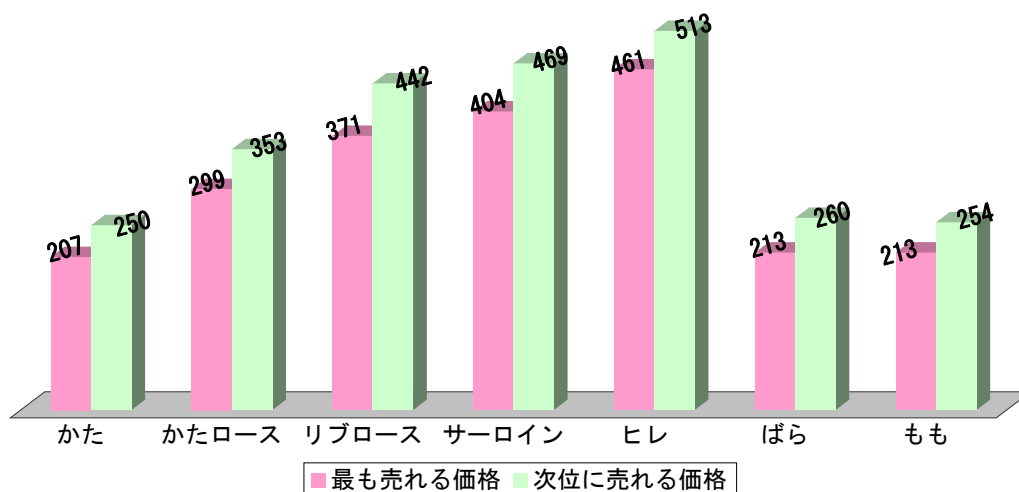
単位：円/100g

|          | かた  | かたロース | リブロース | サーロイン | ヒレ  | ばら  | もも  |
|----------|-----|-------|-------|-------|-----|-----|-----|
| 最も売れる価格  | 207 | 299   | 371   | 404   | 461 | 213 | 213 |
| 次位に売れる価格 | 250 | 353   | 442   | 469   | 513 | 260 | 254 |

注：売れ筋価格は売れ筋価格帯の中央値を平均したものである。

図3-7 乳牛肉の売れ筋価格(推計、スーパー)

単位：円/100g



注：売れ筋価格は売れ筋価格帯の中央値を平均したものである。

### 3 食肉の売れ筋小売価格

(平成12年10月調査)

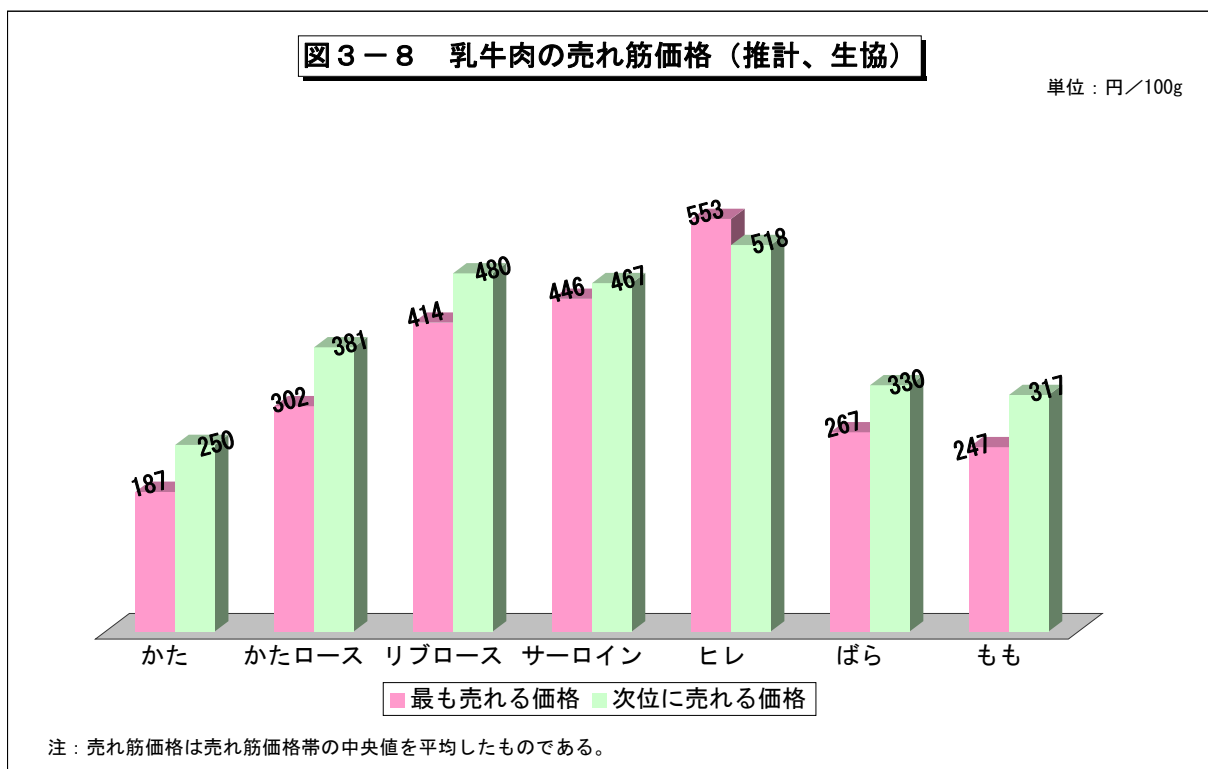
#### 1 牛肉の売れ筋小売価格

図3-8 乳牛肉の売れ筋価格(推計、生協)

単位：円/100g

|          | かた  | かたロース | リブロース | サーロイン | ヒレ  | ばら  | もも  |
|----------|-----|-------|-------|-------|-----|-----|-----|
| 最も売れる価格  | 187 | 302   | 414   | 446   | 553 | 267 | 247 |
| 次位に売れる価格 | 250 | 381   | 480   | 467   | 518 | 330 | 317 |

注：売れ筋価格は売れ筋価格帯の中央値を平均したものである。



## 3 食肉の売れ筋小売価格

## 1 牛肉の売れ筋小売価格

表3-3 輸入牛肉の売れ筋価格帯(部位別)

|           | 回答企業数 | 店舗数   | 計     | 100円<br>以下 | 101～<br>150円 | 151～<br>200円 | 201～<br>250円 | 251～<br>300円 | 301～<br>350円 | 351～<br>400円 | 401～<br>500円 | 501円<br>以上 |
|-----------|-------|-------|-------|------------|--------------|--------------|--------------|--------------|--------------|--------------|--------------|------------|
|           | 社     | 点     | %     | %          | %            | %            | %            | %            | %            | %            | %            | %          |
| 最も売れる価格帯  |       |       |       |            |              |              |              |              |              |              |              |            |
| かた        | 120   | 2,867 | 100.0 | 72.2       | 20.3         | 4.5          | 0.7          | 1.7          | 0.0          | 0.6          | -            | -          |
| かたロース     | 198   | 4,633 | 100.0 | 34.6       | 38.0         | 17.2         | 6.2          | 3.1          | 0.2          | 0.4          | 0.0          | 0.4        |
| リブロース     | 122   | 2,996 | 100.0 | 0.1        | 9.3          | 37.7         | 31.2         | 13.6         | 2.8          | 2.3          | 0.1          | 2.8        |
| サーロイン     | 170   | 4,378 | 100.0 | -          | 12.4         | 33.9         | 25.5         | 19.0         | 3.5          | 5.1          | 0.3          | 0.4        |
| ヒレ        | 120   | 3,168 | 100.0 | -          | 0.0          | 3.2          | 13.2         | 41.4         | 19.1         | 18.9         | 2.9          | 1.3        |
| ばら        | 197   | 4,086 | 100.0 | 52.2       | 11.6         | 28.5         | 2.9          | 1.8          | 1.2          | 1.3          | 0.1          | 0.4        |
| もも        | 202   | 3,949 | 100.0 | 65.3       | 15.9         | 15.7         | 2.2          | 0.2          | 0.3          | 0.0          | -            | 0.4        |
| 次位に売れる価格帯 |       |       |       |            |              |              |              |              |              |              |              |            |
| かた        | 82    | 2,541 | 100.0 | 2.6        | 76.4         | 13.1         | 7.2          | -            | 0.6          | -            | 0.0          | -          |
| かたロース     | 126   | 4,054 | 100.0 | 0.8        | 41.7         | 41.7         | 11.3         | 3.4          | 0.0          | 0.1          | 0.9          | -          |
| リブロース     | 86    | 2,784 | 100.0 | -          | 1.6          | 11.9         | 46.7         | 29.7         | 5.8          | 3.2          | 1.3          | -          |
| サーロイン     | 117   | 3,997 | 100.0 | -          | 0.0          | 17.4         | 42.2         | 22.9         | 13.8         | 0.7          | 2.7          | 0.3        |
| ヒレ        | 77    | 2,568 | 100.0 | -          | -            | 0.0          | 10.0         | 18.6         | 46.2         | 20.0         | 4.0          | 1.1        |
| ばら        | 117   | 2,304 | 100.0 | 1.4        | 56.6         | 15.1         | 20.2         | 2.5          | 3.0          | 0.7          | 0.5          | -          |
| もも        | 116   | 3,225 | 100.0 | 0.6        | 68.4         | 16.2         | 12.4         | 2.0          | -            | -            | 0.5          | -          |

注：100g当たり

### 3 食肉の売れ筋小売価格

(平成12年10月調査)

#### 1 牛肉の売れ筋小売価格

図3-9 輸入牛肉の売れ筋価格（推計、部位別）

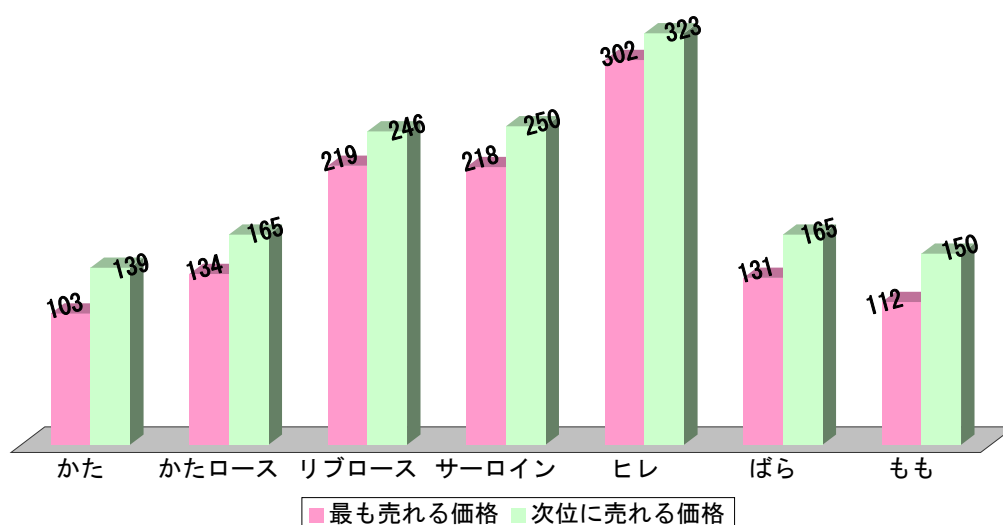
単位：円/100g

|          | かた  | かたロース | リブロース | サーロイン | ヒレ  | ばら  | もも  |
|----------|-----|-------|-------|-------|-----|-----|-----|
| 最も売れる価格  | 103 | 134   | 219   | 218   | 302 | 131 | 112 |
| 次位に売れる価格 | 139 | 165   | 246   | 250   | 323 | 165 | 150 |

注：売れ筋価格は売れ筋価格帯の中央値を平均したものである。

図3-9 輸入牛肉の売れ筋価格（推計、部位別）

単位：円/100g



注：売れ筋価格は売れ筋価格帯の中央値を平均したものである。

## 3 食肉の売れ筋小売価格

## 2 豚肉の売れ筋小売価格

表3-4 国産豚肉の売れ筋価格帯（部位別）

|           | 回答企業数<br>社 | 店舗数<br>店 | 計<br>% | 100円<br>以下<br>% | 101～<br>150円<br>% | 151～<br>200円<br>% | 201～<br>250円<br>% | 251～<br>300円<br>% | 301円<br>以上<br>% |
|-----------|------------|----------|--------|-----------------|-------------------|-------------------|-------------------|-------------------|-----------------|
| 最も売れる価格帯  |            |          |        |                 |                   |                   |                   |                   |                 |
| うで        | 447        | 4,931    | 100.0  | 70.9            | 28.2              | 0.8               | 0.1               | -                 | -               |
| かたロース     | 507        | 5,129    | 100.0  | 13.4            | 43.5              | 40.8              | 2.0               | 0.4               | -               |
| ロース       | 537        | 5,164    | 100.0  | 1.5             | 30.7              | 46.5              | 20.3              | 1.0               | 0.0             |
| ヒレ        | 480        | 5,045    | 100.0  | 1.8             | 13.3              | 36.8              | 26.9              | 20.4              | 0.9             |
| ばら        | 528        | 5,153    | 100.0  | 56.2            | 40.7              | 3.0               | 0.1               | -                 | -               |
| もも        | 533        | 5,160    | 100.0  | 64.6            | 21.5              | 13.3              | 0.6               | -                 | -               |
| 次位に売れる価格帯 |            |          |        |                 |                   |                   |                   |                   |                 |
| うで        | 188        | 3,752    | 100.0  | 15.4            | 75.7              | 8.9               | 0.0               | -                 | -               |
| かたロース     | 210        | 4,054    | 100.0  | 2.0             | 28.1              | 52.1              | 17.8              | 0.0               | -               |
| ロース       | 219        | 4,129    | 100.0  | 2.4             | 7.3               | 49.4              | 38.6              | 2.2               | 0.0             |
| ヒレ        | 190        | 3,845    | 100.0  | 0.2             | 4.1               | 27.0              | 46.2              | 19.3              | 3.2             |
| ばら        | 200        | 3,937    | 100.0  | 19.8            | 65.7              | 14.5              | 0.0               | -                 | -               |
| もも        | 228        | 4,133    | 100.0  | 5.4             | 84.1              | 9.0               | 1.4               | 0.1               | -               |

注：100g当たり

### 3 食肉の売れ筋小売価格

(平成12年10月調査)

### 2 豚肉の売れ筋小売価格

図3-10 国産豚肉の売れ筋価格（推計、部位別）

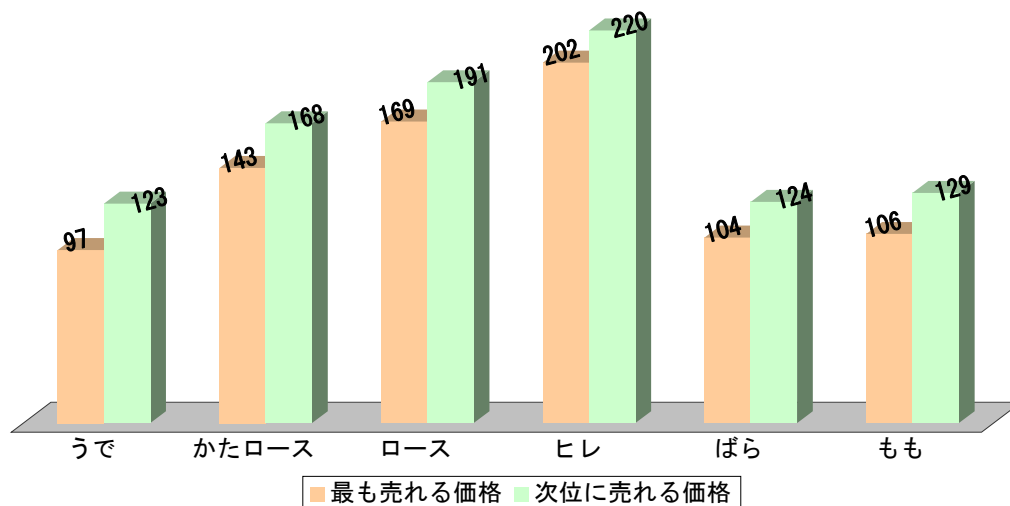
単位：円/100g

|          | うで  | かたロース | ロース | ヒレ  | ばら  | もも  |
|----------|-----|-------|-----|-----|-----|-----|
| 最も売れる価格  | 97  | 143   | 169 | 202 | 104 | 106 |
| 次位に売れる価格 | 123 | 168   | 191 | 220 | 124 | 129 |

注：売れ筋価格は売れ筋価格帯の中央値を平均したものである。

図3-10 国産豚肉の売れ筋価格（推計、部位別）

単位：円/100g



注：売れ筋価格は売れ筋価格帯の中央値を平均したものである。

### 3 食肉の売れ筋小売価格

(平成12年10月調査)

### 2 豚肉の売れ筋小売価格

図3-11 国産豚肉の売れ筋価格（推計、専門店）

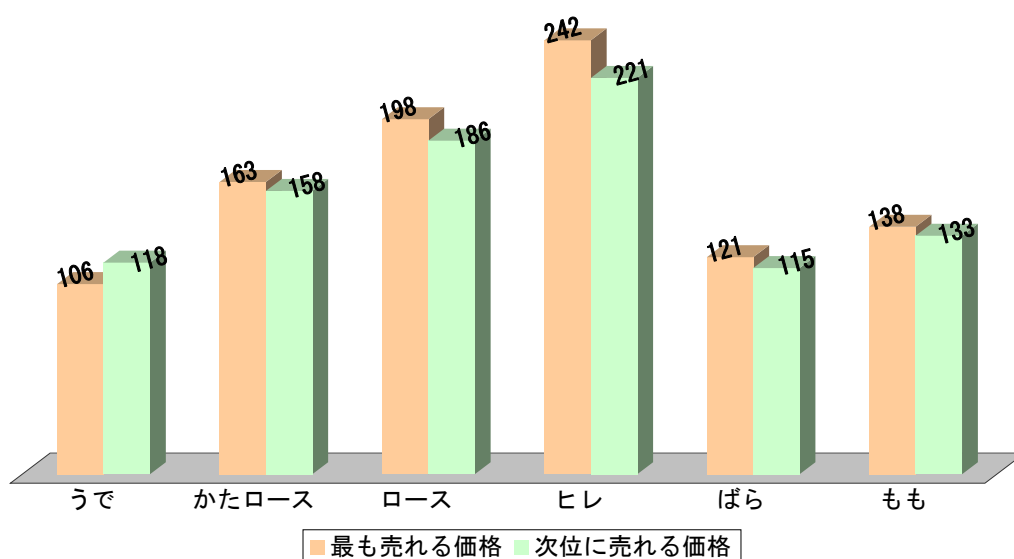
単位：円/100g

|          | うで  | かたロース | ロース | ヒレ  | ばら  | もも  |
|----------|-----|-------|-----|-----|-----|-----|
| 最も売れる価格  | 106 | 163   | 198 | 242 | 121 | 138 |
| 次位に売れる価格 | 118 | 158   | 186 | 221 | 115 | 133 |

注：売れ筋価格は売れ筋価格帯の中央値を平均したものである。

図3-11 国産豚肉の売れ筋価格（推計、専門店）

単位：円/100g



注：売れ筋価格は売れ筋価格帯の中央値を平均したものである。

### 3 食肉の売れ筋小売価格

(平成12年10月調査)

### 2 豚肉の売れ筋小売価格

図3-12 国産豚肉の売れ筋価格（推計、スーパー）

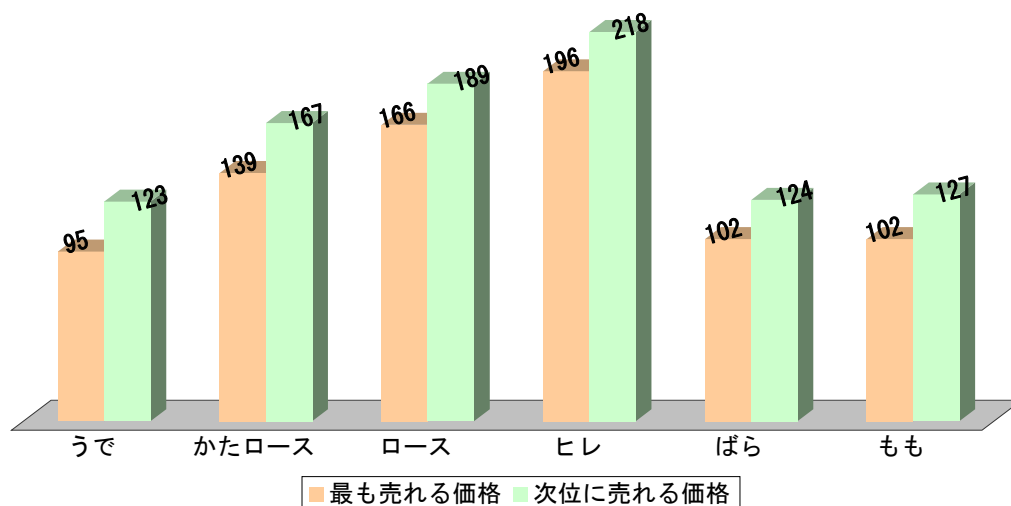
単位：円/100g

|          | うで  | かたロース | ロース | ヒレ  | ばら  | もも  |
|----------|-----|-------|-----|-----|-----|-----|
| 最も売れる価格  | 95  | 139   | 166 | 196 | 102 | 102 |
| 次位に売れる価格 | 123 | 167   | 189 | 218 | 124 | 127 |

注：売れ筋価格は売れ筋価格帯の中央値を平均したものである。

図3-12 国産豚肉の売れ筋価格（推計、スーパー）

単位：円/100g



注：売れ筋価格は売れ筋価格帯の中央値を平均したものである。



### 3 食肉の売れ筋小売価格

(平成12年10月調査)

### 2 豚肉の売れ筋小売価格

図3-13 国産豚肉の売れ筋価格（推計、生協）

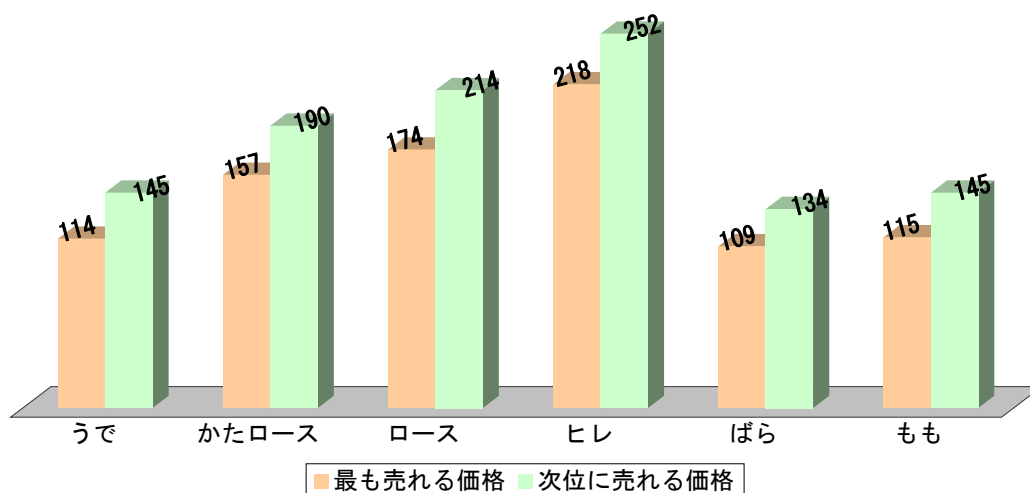
単位：円/100g

|          | うで  | かたロース | ロース | ヒレ  | ばら  | もも  |
|----------|-----|-------|-----|-----|-----|-----|
| 最も売れる価格  | 114 | 157   | 174 | 218 | 109 | 115 |
| 次位に売れる価格 | 145 | 190   | 214 | 252 | 134 | 145 |

注：売れ筋価格は売れ筋価格帯の中央値を平均したものである。

図3-13 国産豚肉の売れ筋価格（推計、生協）

単位：円/100g



注：売れ筋価格は売れ筋価格帯の中央値を平均したものである。

### 3 食肉の売れ筋小売価格

(平成12年10月調査)

#### 2 豚肉の売れ筋小売価格

表3-5 輸入豚肉の売れ筋価格帯(部位別)

|           | 回答企業数 | 店舗数   | 計     | 100円以下 | 101~150円 | 151~200円 | 201円以上 |
|-----------|-------|-------|-------|--------|----------|----------|--------|
|           | 社     | 店     | %     | %      | %        | %        | %      |
| 最も売れる価格帯  |       |       |       |        |          |          |        |
| うで        | 37    | 765   | 100.0 | 99.7   | 0.1      | 0.1      | -      |
| かたロース     | 69    | 1,638 | 100.0 | 89.2   | 10.7     | -        | 0.1    |
| ロース       | 93    | 2,254 | 100.0 | 68.4   | 27.1     | 4.4      | 0.1    |
| ヒレ        | 74    | 2,177 | 100.0 | 54.1   | 32.2     | 13.6     | 0.1    |
| ばら        | 53    | 680   | 100.0 | 95.3   | 4.7      | -        | -      |
| もも        | 36    | 512   | 100.0 | 96.7   | 3.1      | 0.2      | -      |
| 次位に売れる価格帯 |       |       |       |        |          |          |        |
| うで        | 15    | 347   | 100.0 | 4.9    | 95.1     | -        | -      |
| かたロース     | 30    | 928   | 100.0 | 0.1    | 92.3     | 7.5      | -      |
| ロース       | 49    | 1,639 | 100.0 | 11.2   | 69.2     | 15.7     | 3.9    |
| ヒレ        | 36    | 1,784 | 100.0 | 8.5    | 57.6     | 27.5     | 6.4    |
| ばら        | 21    | 391   | 100.0 | 0.8    | 99.2     | -        | -      |
| もも        | 15    | 249   | 100.0 | 4.0    | 96.0     | -        | -      |

注：100g当たり

### 3 食肉の売れ筋小売価格

(平成12年10月調査)

### 2 豚肉の売れ筋小売価格

図3-14 輸入豚肉の売れ筋価格（推計、部位別）

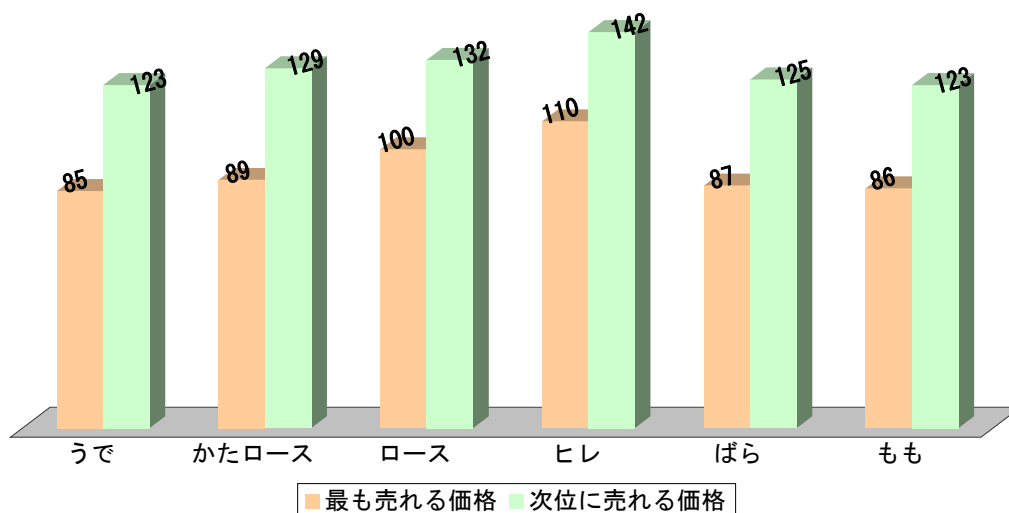
単位：円/100g

|          | うで  | かたロース | ロース | ヒレ  | ばら  | もも  |
|----------|-----|-------|-----|-----|-----|-----|
| 最も売れる価格  | 85  | 89    | 100 | 110 | 87  | 86  |
| 次位に売れる価格 | 123 | 129   | 132 | 142 | 125 | 123 |

注：売れ筋価格は売れ筋価格帯の中央値を平均したものである。

図3-14 輸入豚肉の売れ筋価格（推計、部位別）

単位：円/100g



注：売れ筋価格は売れ筋価格帯の中央値を平均したものである。

### 3 食肉の売れ筋小売価格

(平成12年10月調査)

### 3 鶏肉の売れ筋小売価格

表3-6 鶏肉の部位別売れ筋価格帯

|     | 回答企業数 | 店舗数   | 計     | 100円以下 | 101~150円 | 151~200円 | 201円以上 |
|-----|-------|-------|-------|--------|----------|----------|--------|
|     | 社     | 店     | %     | %      | %        | %        | %      |
| むね肉 | 475   | 5,127 | 100.0 | 94.0   | 5.4      | 0.5      | 0.1    |
| もも肉 | 526   | 5,184 | 100.0 | 54.6   | 42.7     | 2.5      | 0.1    |
| ささみ | 452   | 5,016 | 100.0 | 31.4   | 64.0     | 4.4      | 0.3    |
| 手羽  | 393   | 4,880 | 100.0 | 91.1   | 8.9      | -        | -      |

注：100g当たり

### 3 食肉の売れ筋小売価格

(平成12年10月調査)

### 3 鶏肉の売れ筋小売価格

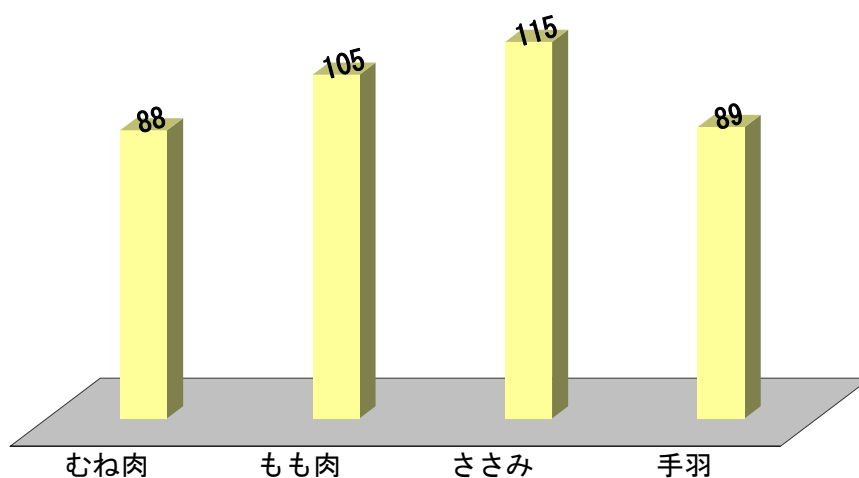
図3-15 鶏肉の売れ筋価格（推計、部位別）

|           | むね肉 | もも肉 | ささみ | 手羽 |
|-----------|-----|-----|-----|----|
| 売れ行きの良い価格 | 88  | 105 | 115 | 89 |

注：売れ筋価格は売れ筋価格帯の中央値を平均したものである。

図3-15 鶏肉の売れ筋価格（推計、部位別）

単位：%



注：売れ筋価格は売れ筋価格帯の中央値を平均したものである。