

3 食肉の売れ筋小売価格

(平成10年10月調査)

1 牛肉の売れ筋小売価格

表3-1 和牛肉の売れ筋価格帯（部位別）

	回答企業数	店舗数	計	200円 以下	201～ 300円	301～ 400円	401～ 500円	501～ 600円	601～ 700円	701～ 800円	801～ 1,000円	1,001円 以上
	社	店	%	%	%	%	%	%	%	%	%	%
最も売れる価格帯												
かた	389	3,307	100.0	1.5	18.0	53.4	18.6	5.9	2.0	0.3	0.3	0.0
かたロース	404	3,467	100.0	0.0	0.5	10.1	11.8	42.8	16.2	16.1	2.1	0.4
リブロース	390	3,333	100.0	-	0.0	2.4	6.5	21.4	28.0	24.7	14.9	2.1
サーロイン	405	3,369	100.0	0.0	-	0.9	2.3	18.7	19.2	32.0	20.2	6.6
ヒレ	349	2,839	100.0	-	-	-	0.6	9.0	11.2	16.9	41.7	20.7
ばら	392	3,370	100.0	6.9	29.8	34.3	15.8	11.6	1.3	-	0.3	-
もも	476	3,555	100.0	3.8	15.9	46.8	23.6	6.4	2.8	0.3	0.5	-
次位に売れる価格帯												
かた	242	2,930	100.0	2.1	11.2	21.7	45.2	15.3	2.7	1.4	0.2	0.2
かたロース	247	3,010	100.0	0.0	1.8	2.7	19.6	14.4	39.8	12.5	7.4	1.8
リブロース	211	2,675	100.0	0.0	0.7	1.3	10.3	15.9	22.2	21.0	25.2	3.3
サーロイン	198	2,505	100.0	0.0	-	1.7	5.7	2.3	23.2	21.9	38.6	6.5
ヒレ	148	1,782	100.0	-	-	0.8	5.7	2.1	9.8	17.4	24.9	39.4
ばら	222	2,812	100.0	7.3	13.4	28.6	31.0	5.9	9.8	2.7	1.4	-
もも	285	2,920	100.0	0.4	10.4	18.3	47.6	18.9	2.6	1.4	0.4	-

注：100g当たり

3 食肉の売れ筋小売価格

(平成10年10月調査)

1 牛肉の売れ筋小売価格

図3-1 和牛肉の売れ筋価格（推計、部位別）

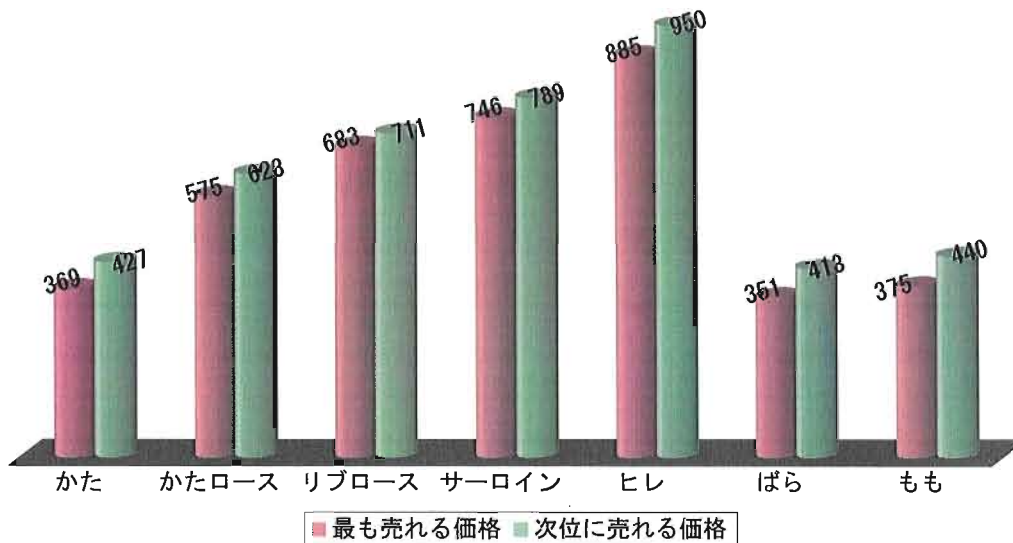
単位：円/100g

	かた	かたロース	リブロース	サーロイン	ヒレ	ばら	もも
最も売れる価格	369	575	683	746	885	351	375
次位に売れる価格	427	623	711	789	950	413	440

注：売れ筋価格は売れ筋価格帯の中央値を平均したものである。

図3-1 和牛肉の売れ筋価格（推計、部位別）

単位：円/



注：売れ筋価格は売れ筋価格帯の中央値を平均したものであ

3 食肉の売れ筋小売価格

(平成10年10月調査)

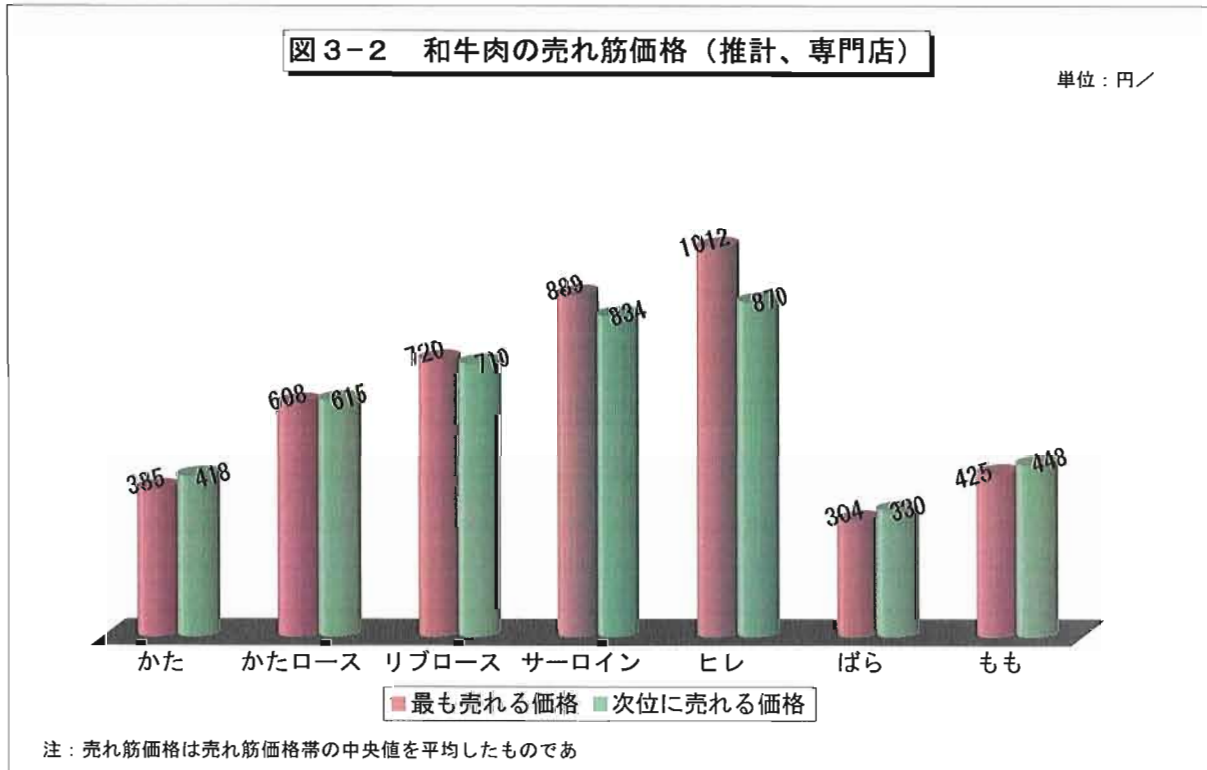
1 牛肉の売れ筋小売価格

図3-2 和牛肉の売れ筋価格（推計、専門店）

単位：円/100g

	かた	かたロース	リブロース	サーロイン	ヒレ	ばら	もも
最も売れる価格	385	608	720	889	1,012	304	425
次位に売れる価格	418	615	710	834	870	330	448

注：売れ筋価格は売れ筋価格帯の中央値を平均したものである。



3 食肉の売れ筋小売価格

(平成10年10月調査)

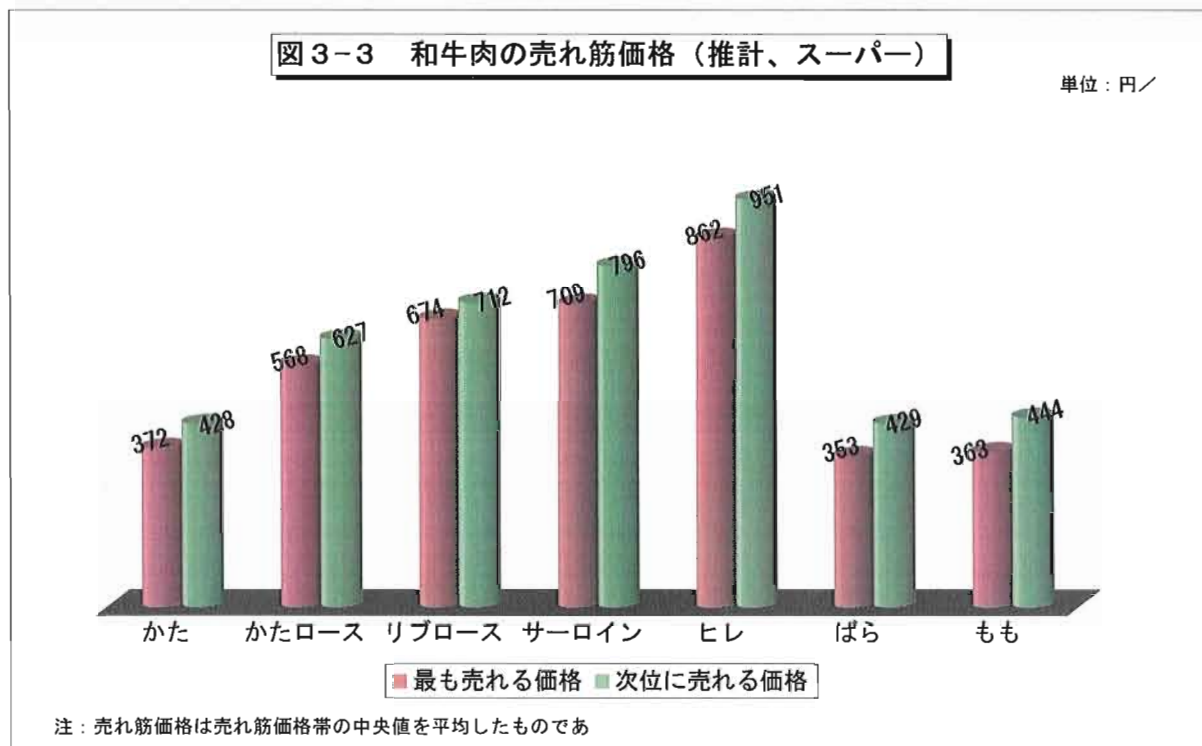
1 牛肉の売れ筋小売価格

図3-3 和牛肉の売れ筋価格（推計、スーパー）

単位：円/100g

	かた	かたロース	リブロース	サーロイン	ヒレ	ばら	もも
最も売れる価格	372	568	674	709	862	353	363
次位に売れる価格	428	627	712	796	951	429	444

注：売れ筋価格は売れ筋価格帯の中央値を平均したものである。



3 食肉の売れ筋小売価格

(平成10年10月調査)

1 牛肉の売れ筋小売価格

図3-4 和牛肉の売れ筋価格（推計、生協）

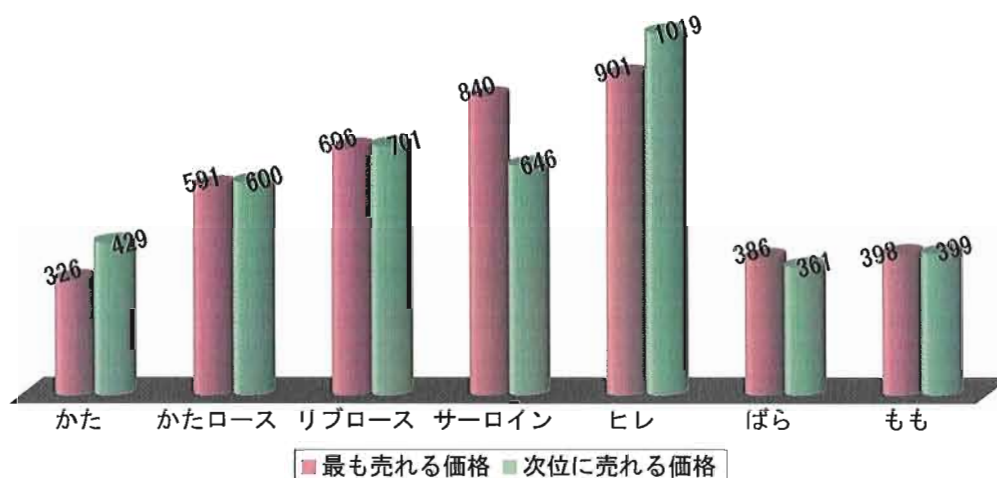
単位：円/100g

	かた	かたロース	リブロース	サーロイン	ヒレ	ばら	もも
最も売れる価格	326	591	696	840	901	386	398
次位に売れる価格	429	600	701	646	1,019	361	399

注：売れ筋価格は売れ筋価格帯の中央値を平均したものである。

図3-4 和牛肉の売れ筋価格（推計、生協）

単位：円/



注：売れ筋価格は売れ筋価格帯の中央値を平均したものであ

3 食肉の売れ筋小売価格

(平成10年10月調査)

1 牛肉の売れ筋小売価格

表3-2 その他国産牛肉の売れ筋価格帯(部位別)

	回答企業数	店舗数	計	100円以下	101～150円	151～200円	201～250円	251～300円	301～400円	401～500円	501～600円	601円以上
	社	店	%	%	%	%	%	%	%	%	%	%
最も売れる価格帯												
かた	214	3,047	100.0	3.6	5.8	29.5	22.9	32.8	3.8	0.1	0.9	0.6
かたロース	218	3,077	100.0	-	2.9	1.7	4.0	26.5	50.8	10.7	2.7	0.6
リブロース	193	2,937	100.0	-	-	3.0	1.0	3.4	27.1	53.1	8.6	3.9
サーロイン	190	2,955	100.0	-	-	0.5	2.2	2.4	19.9	50.1	17.3	7.7
ヒレ	168	2,667	100.0	-	-	-	0.5	0.5	9.4	22.7	42.9	24.0
ばら	208	3,042	100.0	3.4	4.9	41.2	26.9	17.5	4.7	0.0	1.1	0.4
もも	270	3,111	100.0	2.3	7.4	27.3	20.3	32.3	8.6	0.9	0.4	0.4
次位に売れる価格帯												
かた	136	2,618	100.0	0.1	6.8	7.4	32.5	20.1	31.3	1.3	0.6	-
かたロース	136	2,601	100.0	1.2	0.1	4.1	2.1	6.1	32.1	45.4	8.8	0.1
リブロース	115	2,446	100.0	-	-	-	4.9	4.8	5.2	28.0	55.8	1.2
サーロイン	114	2,471	100.0	-	-	0.0	1.9	4.6	6.1	24.2	51.4	11.7
ヒレ	85	1,818	100.0	-	-	-	-	5.2	0.6	13.7	31.3	49.3
ばら	120	2,436	100.0	0.9	9.2	5.6	36.0	26.4	14.5	6.8	0.4	0.2
もも	161	2,667	100.0	1.3	5.3	8.2	29.8	23.0	28.9	2.7	0.6	0.2

注：100g当たり

3 食肉の売れ筋小売価格

(平成10年10月調査)

1 牛肉の売れ筋小売価格

図3-5 その他国産牛肉の売れ筋価格（推計、部位別）

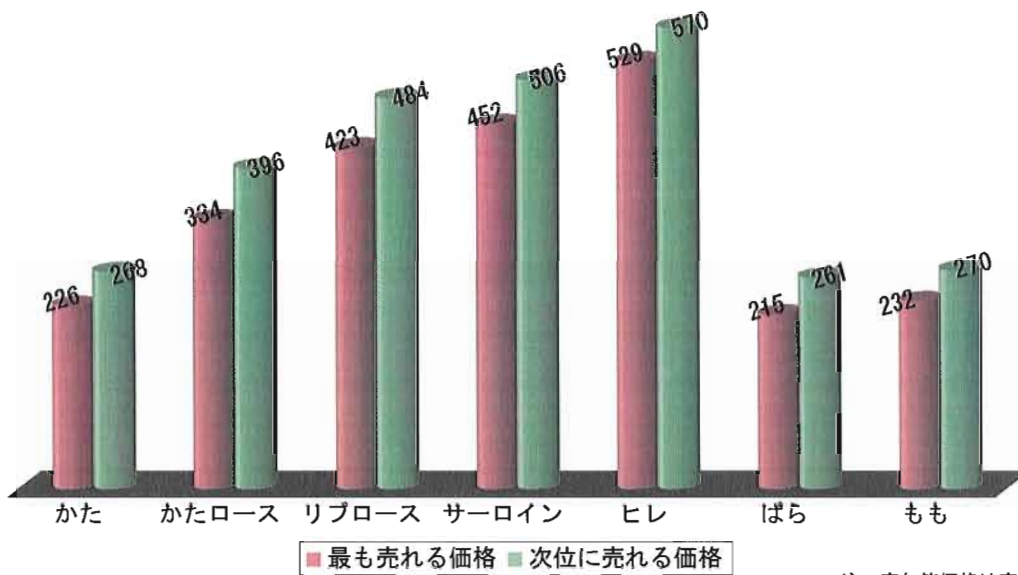
単位：円/100g

	かた	かたロース	リブロース	サーロイン	ヒレ	ばら	もも
最も売れる価格	226	334	423	452	529	215	232
次位に売れる価格	268	396	484	506	570	261	270

注：売れ筋価格は売れ筋価格帯の中央値を平均したものである。

図3-5 その他国産牛肉の売れ筋価格（推計、部位別）

単位：円/



注：売れ筋価格は売れ筋価格帯の中央値を平均したものである。

3 食肉の売れ筋小売価格

(平成10年10月調査)

1 牛肉の売れ筋小売価格

図3-6 その他国産牛肉の売れ筋価格（推計、専門店）

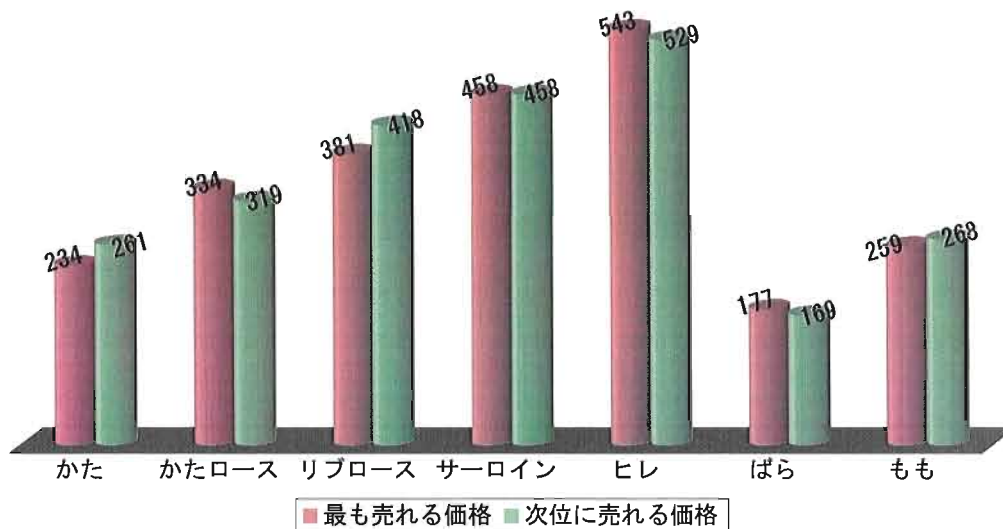
単位：円/100g

	かた	かたロース	リブロース	サーロイン	ヒレ	ばら	もも
最も売れる価格	234	334	381	458	543	177	259
次位に売れる価格	261	319	418	458	529	169	268

注：売れ筋価格は売れ筋価格帯の中央値を平均したものである。

図3-6 その他国産牛肉の売れ筋価格（推計、専門店）

単位：円/



注：売れ筋価格は売れ筋価格帯の中央値を平均したものであ

3 食肉の売れ筋小売価格

(平成10年10月調査)

1 牛肉の売れ筋小売価格

図3-7 その他国産牛肉の売れ筋価格（推計、スーパー）

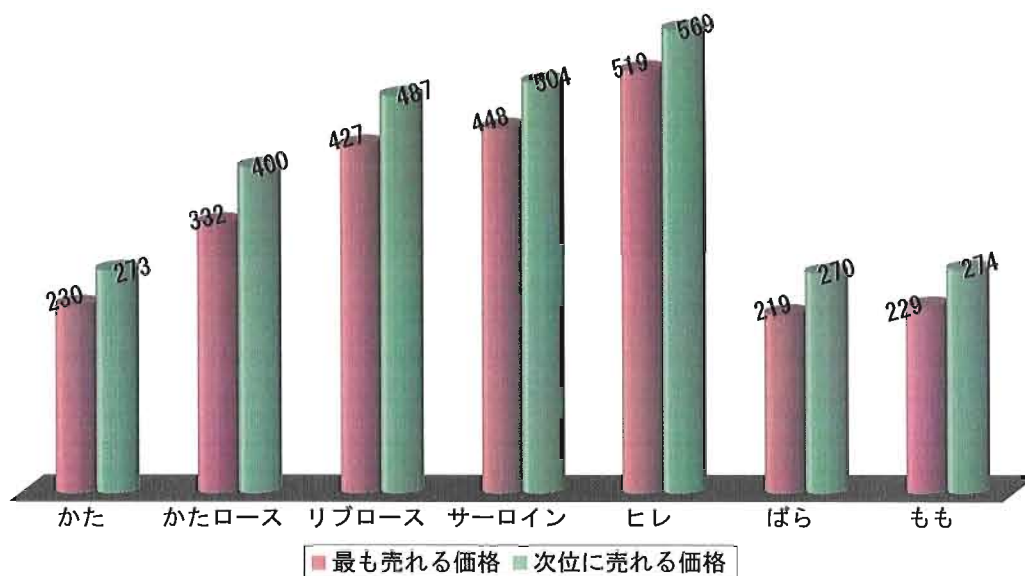
単位：円/100g

	かた	かたロース	リブロース	サーロイン	ヒレ	ばら	もも
最も売れる価格	230	332	427	448	519	219	229
次位に売れる価格	273	400	487	504	569	270	274

注：売れ筋価格は売れ筋価格帯の中央値を平均したものである。

図3-7 その他国産牛肉の売れ筋価格（推計、スーパー）

単位：円/



注：売れ筋価格は売れ筋価格帯の中央値を平均したものである。

3 食肉の売れ筋小売価格

(平成10年10月調査)

1 牛肉の売れ筋小売価格

図3-8 その他国産牛肉の売れ筋価格（推計、生協）

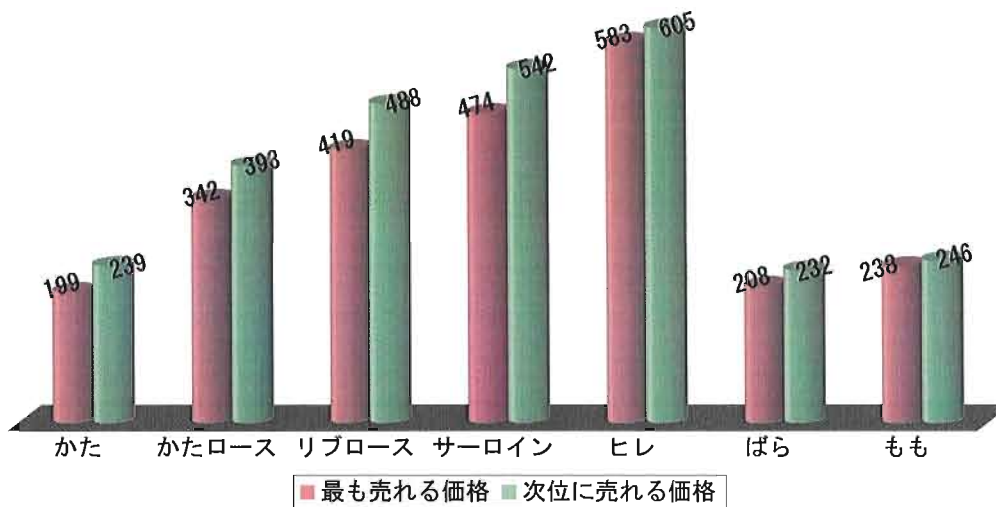
単位：円/100g

	かた	かたロース	リブロース	サーロイン	ヒレ	ばら	もも
最も売れる価格	199	342	419	474	583	208	238
次位に売れる価格	239	393	488	542	605	232	246

注：売れ筋価格は売れ筋価格帯の中央値を平均したものである。

図3-8 その他国産牛肉の売れ筋価格（推計、生協）

単位：円/



注：売れ筋価格は売れ筋価格帯の中央値を平均したものであ

3 食肉の売れ筋小売価格

(平成10年10月調査)

1 牛肉の売れ筋小売価格

表3-3 輸入牛肉の売れ筋価格帯(部位別)

	回答企業数	店舗数	計	100円以下	101～150円	151～200円	201～250円	251～300円	301～350円	351～400円	401～500円	501円以上
	社	店	%	%	%	%	%	%	%	%	%	%
最も売れる価格帯												
かた	117	2,016	100.0	27.0	50.3	19.5	0.8	0.8	0.1	1.2	-	0.3
かたロース	187	3,076	100.0	9.6	22.6	51.2	8.0	7.2	0.3	0.1	0.9	0.2
リブロース	129	2,189	100.0	-	2.4	35.4	12.8	34.4	13.4	1.1	0.0	0.5
サーロイン	192	3,113	100.0	-	3.1	26.5	18.6	31.0	14.3	4.2	1.2	1.1
ヒレ	139	2,227	100.0	-	-	4.1	7.3	17.3	18.3	38.6	11.4	3.0
ばら	196	2,749	100.0	34.8	25.9	20.6	3.4	11.2	3.4	0.5	-	0.2
もも	229	2,748	100.0	26.6	47.4	19.2	3.1	3.1	0.1	0.2	-	0.2
次位に売れる価格帯												
かた	70	1,602	100.0	3.6	31.3	51.2	11.2	0.2	1.5	0.1	0.9	-
かたロース	111	2,584	100.0	-	18.3	24.3	52.9	1.5	1.4	1.0	0.6	-
リブロース	73	1,897	100.0	-	2.5	7.5	37.9	9.5	33.7	8.0	0.9	-
サーロイン	108	2,614	100.0	-	-	7.0	27.1	21.5	30.2	11.7	2.5	0.0
ヒレ	78	1,932	100.0	-	-	2.2	2.9	6.2	21.5	24.7	34.7	7.7
ばら	100	2,203	100.0	13.3	38.5	14.7	22.6	2.3	4.1	3.9	0.7	-
もも	122	2,314	100.0	15.6	34.8	38.9	9.2	0.7	0.0		0.6	0.0

注：100g当たり

3 食肉の売れ筋小売価格

(平成10年10月調査)

1 牛肉の売れ筋小売価格

図3-9 輸入牛肉の売れ筋価格（推計、部位別）

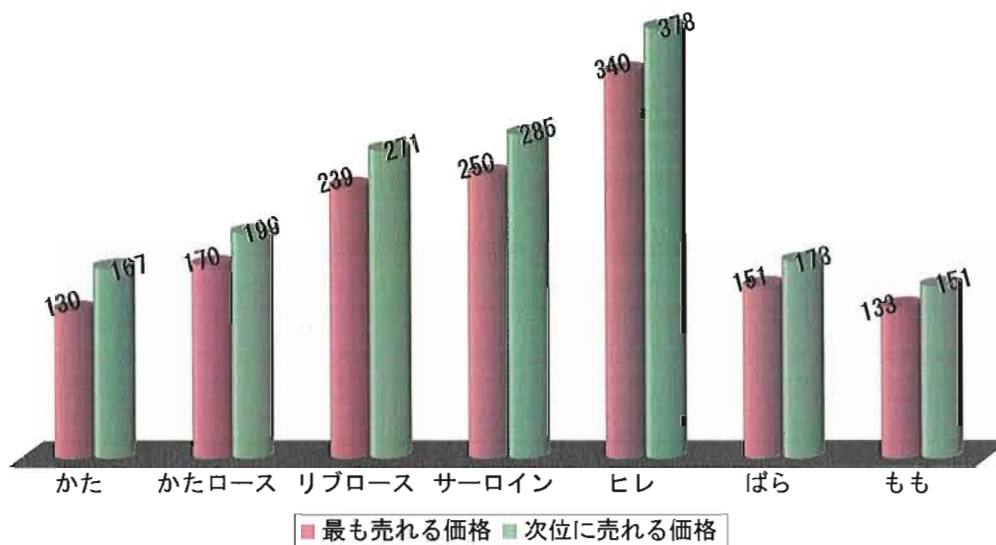
単位：円/100g

	かた	かたロース	リブロース	サーロイン	ヒレ	ばら	もも
最も売れる価格	130	170	239	250	340	151	133
次位に売れる価格	167	199	271	285	378	173	151

注：売れ筋価格は売れ筋価格帯の中央値を平均したものである。

図3-9 輸入牛肉の売れ筋価格（推計、部位別）

単位：円/



注：売れ筋価格は売れ筋価格帯の中央値を平均したものであ

3 食肉の売れ筋小売価格

(平成10年10月調査)

2 豚肉の売れ筋小売価格

表3-4 国産豚肉の売れ筋価格帯(部位別)

	回答企業数 社	店舗数 店	計 %	100円 以下 %	101～ 150円 %	151～ 200円 %	201～ 250円 %	251～ 300円 %	301円 以上 %
最も売れる価格帯									
うで	442.0	3,474.0	100.0	68.6	27.5	3.3	0.1	-	0.4
かたロース	486.0	3,613.0	100.0	4.5	42.5	49.9	2.5	0.1	0.5
ロース	518.0	3,685.0	100.0	1.3	17.7	56.2	22.9	1.4	0.5
ヒレ	471.0	3,550.0	100.0	0.1	6.6	33.3	32.3	23.1	4.7
ばら	511.0	3,678.0	100.0	41.6	55.5	2.4	0.1	-	0.4
もも	510.0	3,680.0	100.0	44.1	42.6	12.4	0.4	0.0	0.4
次位に売れる価格帯									
うで	170.0	2,538.0	100.0	19.0	75.8	4.9	-	0.4	-
かたロース	182.0	2,677.0	100.0	2.3	24.8	45.7	26.4	0.5	0.2
ロース	188.0	2,772.0	100.0	0.9	11.2	25.0	54.7	7.8	0.5
ヒレ	151.0	2,428.0	100.0	0.0	1.6	10.4	44.1	34.0	9.9
ばら	174.0	2,571.0	100.0	19.0	55.3	24.9	0.4	0.4	-
もも	202.0	2,755.0	100.0	15.6	53.3	28.2	2.5	0.3	0.0

注：100g当たり

3 食肉の売れ筋小売価格

(平成10年10月調査)

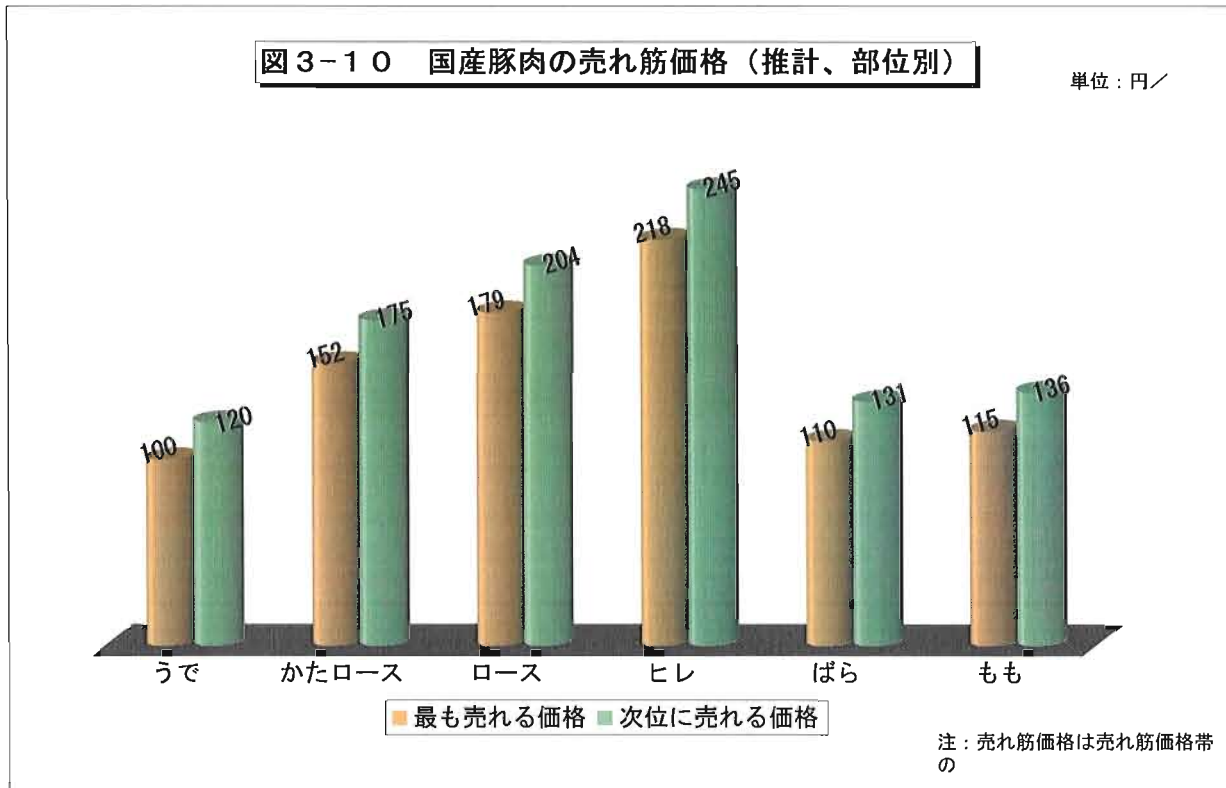
2 豚肉の売れ筋小売価格

図3-10 国産豚肉の売れ筋価格（推計、部位別）

単位：円/100g

	うで	かたロース	ロース	ヒレ	ばら	もも
最も売れる価格	100	152	179	218	110	115
次位に売れる価格	120	175	204	245	131	136

注：売れ筋価格は売れ筋価格帯の中央値を平均したものである。



3 食肉の売れ筋小売価格

(平成10年10月調査)

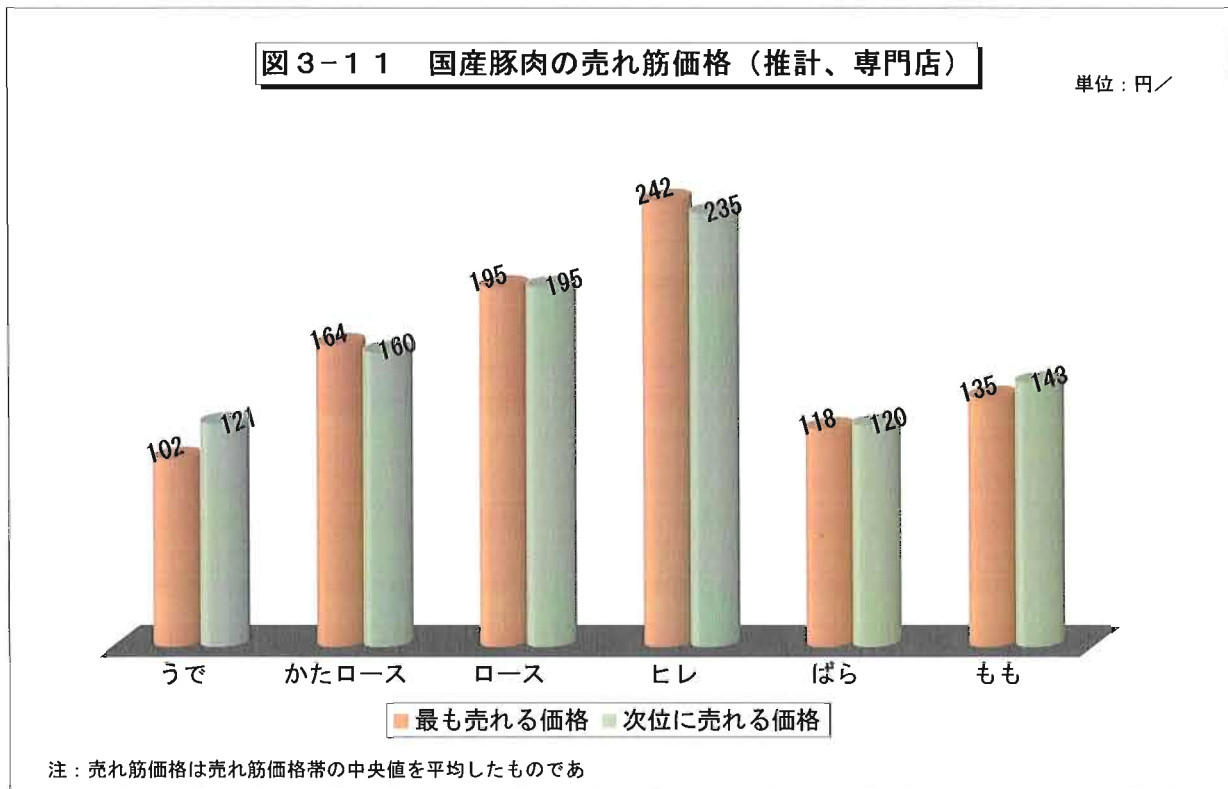
2 豚肉の売れ筋小売価格

図3-11 国産豚肉の売れ筋価格（推計、専門店）

単位：円/100g

	うで	かたロース	ロース	ヒレ	ばら	もも
最も売れる価格	102	164	195	242	118	135
次位に売れる価格	121	160	195	235	120	143

注：売れ筋価格は売れ筋価格帯の中央値を平均したものである。



3 食肉の売れ筋小売価格

(平成10年10月調査)

2 豚肉の売れ筋小売価格

図3-12 国産豚肉の売れ筋価格（推計、スーパー）

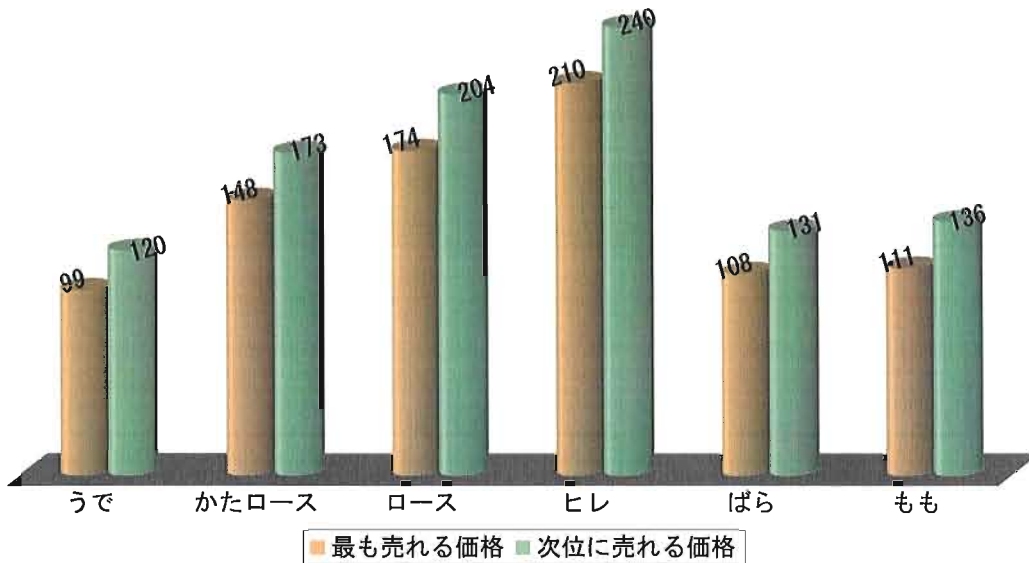
単位：円/100g

	うで	かたロース	ロース	ヒレ	ばら	もも
最も売れる価格	99	148	174	210	108	111
次位に売れる価格	120	173	204	240	131	136

注：売れ筋価格は売れ筋価格帯の中央値を平均したものである。

図3-12 国産豚肉の売れ筋価格（推計、スーパー）

単位：円/



注：売れ筋価格は売れ筋価格帯の中央値を平均したものであ

3 食肉の売れ筋小売価格

(平成10年10月調査)

2 豚肉の売れ筋小売価格

図3-13 国産豚肉の売れ筋価格（推計、生協）

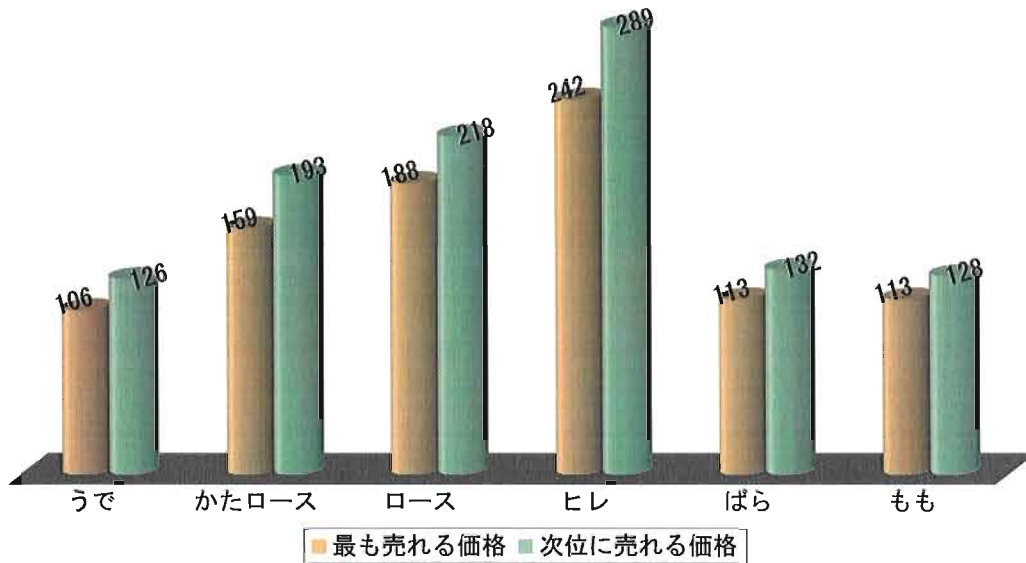
単位：円/100g

	うで	かたロース	ロース	ヒレ	ばら	もも
最も売れる価格	106	159	188	242	113	113
次位に売れる価格	126	193	218	289	132	128

注：売れ筋価格は売れ筋価格帯の中央値を平均したものである。

図3-13 国産豚肉の売れ筋価格（推計、生協）

単位：円/



注：売れ筋価格は売れ筋価格帯の中央値を平均したものであ

3 食肉の売れ筋小売価格

(平成10年10月調査)

2 豚肉の売れ筋小売価格

表3-5 輸入豚肉の売れ筋価格帯(部位別)

	回答企業数	店舗数	計	100円以下	101～150円	151～200円	201円以上
	社	店	%	%	%	%	%
最も売れる価格帯							
うで	28	347	100.0	89.3	7.8	0.3	2.6
かたロース	56	1,253	100.0	59.3	32.8	7.2	0.7
ロース	76	1,657	100.0	30.9	59.4	8.3	1.4
ヒレ	63	1,279	100.0	11.6	47.1	35.3	5.9
ばら	36	521	100.0	81.4	11.9	-	6.7
もも	27	399	100.0	82.0	15.8	-	2.3
次位に売れる価格帯							
うで	15	232	100.0	10.8	88.8	0.4	-
かたロース	30	967	100.0	3.0	68.6	28.4	-
ロース	42	1,387	100.0	2.0	39.9	57.7	0.4
ヒレ	34	920	100.0	2.8	17.0	56.2	24.0
ばら	18	386	100.0	5.2	94.8	-	-
もも	15	288	100.0	8.0	92.0	-	-

注：100g当たり

3 食肉の売れ筋小売価格

(平成10年10月調査)

2 豚肉の売れ筋小売価格

図3-14 輸入豚肉の売れ筋価格（推計、部位別）

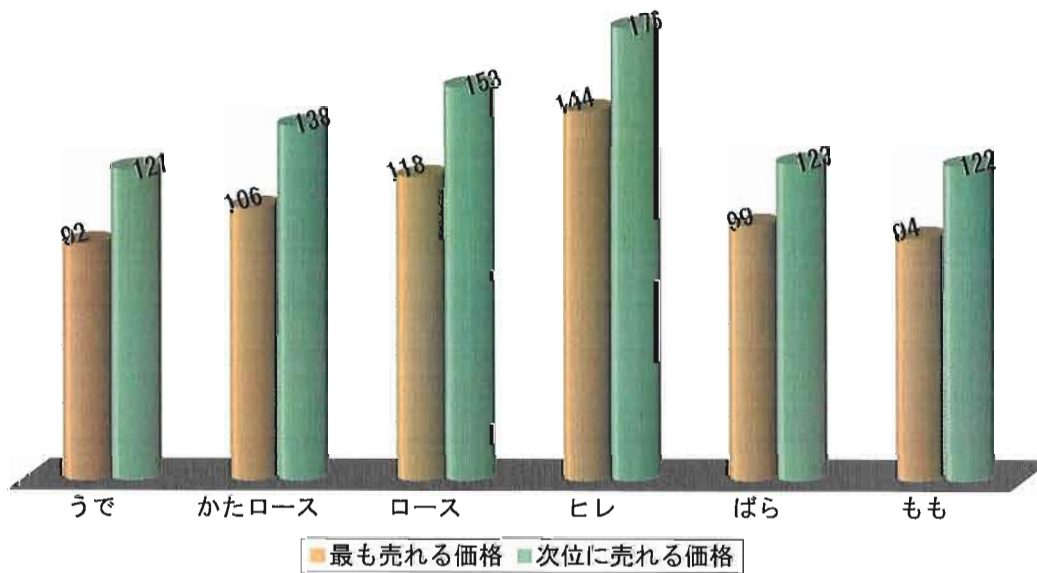
単位：円/100g

	うで	かたロース	ロース	ヒレ	ばら	もも
最も売れる価格	92	106	118	144	99	94
次位に売れる価格	121	138	153	176	123	122

注：売れ筋価格は売れ筋価格帯の中央値を平均したものである。

図3-14 輸入豚肉の売れ筋価格（推計、部位別）

単位：円/



注：売れ筋価格は売れ筋価格帯の中央値を平均したものであ

3 食肉の売れ筋小売価格

(平成10年10月調査)

3 鶏肉の売れ筋小売価格

表3-6 鶏肉の部位別売れ筋価格帯

	回答企業数	店舗数	計	100円以下	101～150円	151～200円	201円以上
	社	店	%	%	%	%	%
むね肉	458	3,636	100.0	79.8	19.3	0.6	0.3
もも肉	501	3,719	100.0	51.6	46.4	1.4	0.5
ささみ	422	3,598	100.0	19.5	75.7	3.8	0.9
手羽	365	3,426	100.0	83.2	16.1	0.3	0.4

注：100g当たり

3 食肉の売れ筋小売価格

3 鶏肉の売れ筋小売価格

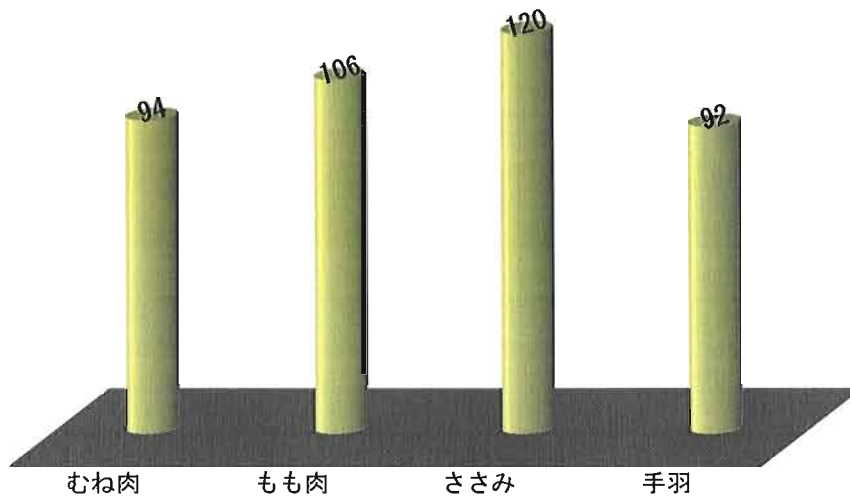
図3-15 鶏肉の売れ筋価格（推計、部位別）

	むね肉	もも肉	ささみ	手羽
売れ行きの良い価格	94	106	120	92

注：売れ筋価格は売れ筋価格帯の中央値を平均したものである。

図3-15 鶏肉の売れ筋価格（推計、部位別）

単



注：売れ筋価格は売れ筋価格帯の中央値を平均したものである。